



Art-Nr.:	4010 0270	
Bezeichnung:	Umbau HP336 auf volle Kapazität	
Datum / Seite:	12.09.2007 / 1 von 1	

Umbau HP336 auf volle Tintenkapazität.


In der Druckerpatrone HP336 ist eine Trennwand in der Tintenkammer (s. Abb. 1a). Nach Entfernen der Trennwand durch Ausfräsen oder Ausbrechen kann die volle Kapazität genutzt werden (s. Abb. 1b). Die Tintenübergabe an die Düsenvorkammer (Filterfläche) bei HP336 liegt tiefer als z.B. bei HP338. Dieser Höhenunterschied wird überbrückt durch den speziell geformten Schwamm (s. Abb. 1c). Durch den Einsatz des neuen Schwammes ist die Kammer komplett ausgefüllt. Muster sind auf Wunsch erhältlich.



1a) Querschnitt HP336 mit Trennwand.



1b) Querschnitt der Patrone nach dem Entfernen der Trennwand.



1c) Querschnitt der Patrone mit eingesetztem Schwamm.

Neuprodukt für Druckerpatrone HP336



Art-Nr.: 4010 0270

Schwamm für HP336.

Alle hier genannten Marken sind eingetragene Warenzeichen ihrer jeweiligen Eigentümer und dienen aus-